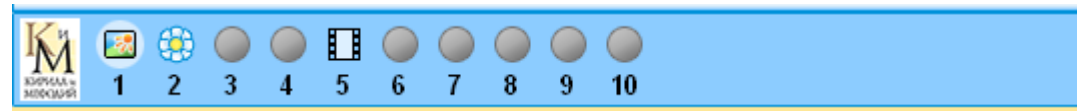





Указания по работе с заданиями по Окружающему миру для 4 класса

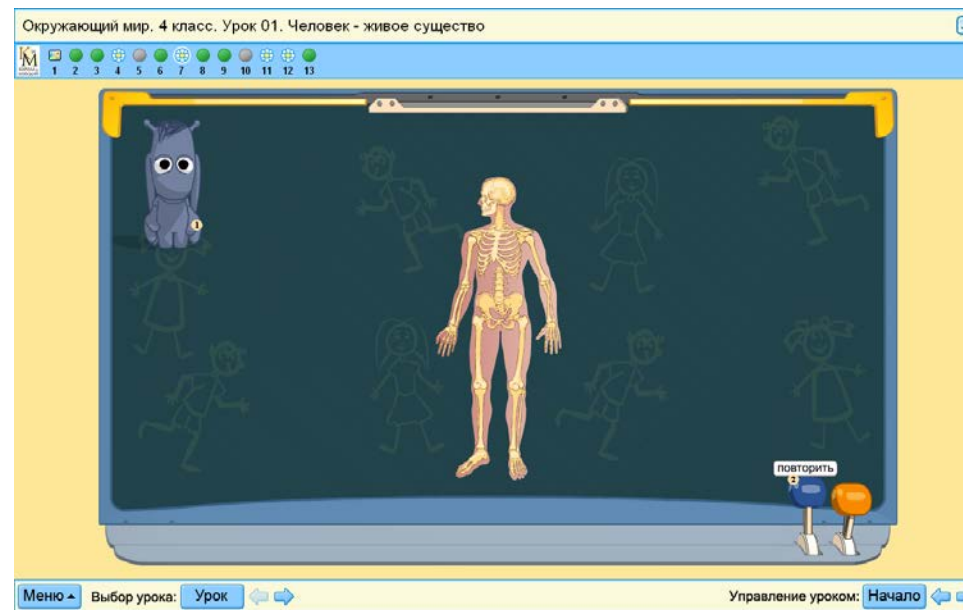
Курс "Окружающий мир" е-УМК «Уроки Кирилла и Мефодия» для 4 класса состоит из 14 медиауроков. Каждый медиаурок в свою очередь делится на несколько частей – заданий (слайдов).


Поможет ребятам в изучении окружающего мира сквозной герой – инопланетянин Космик (1). Он объяснит как выполнять задания. Задания бывают нескольких видов, что отражено значками - пиктограммами на голубой ленте вверху слайда:

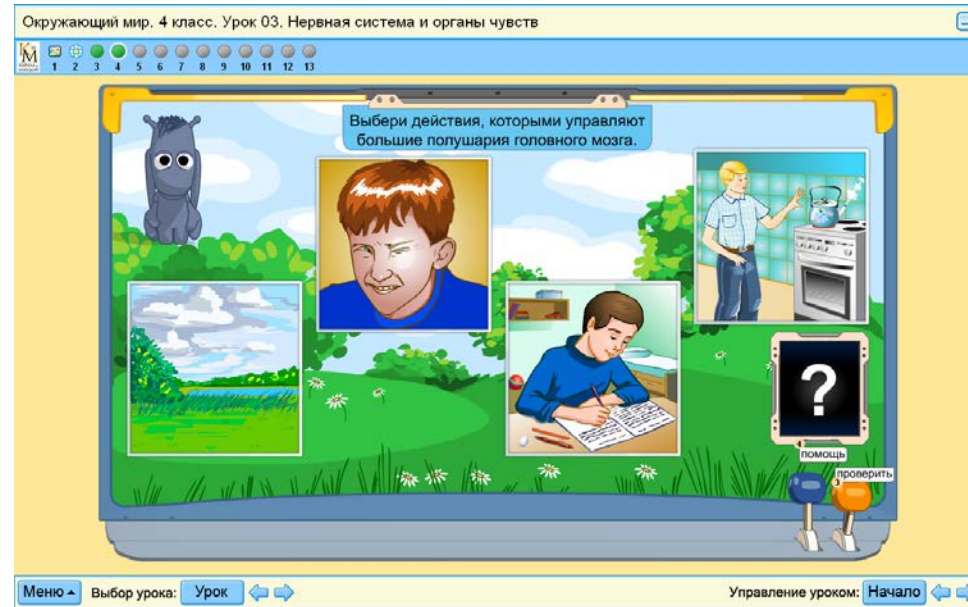


Слайды, помеченные значком  – это представление темы медиаурока; помеченные значком,  – можно посмотреть видеоролик.

Значок  – медиалекции, объяснение нового материала. В нижней части экрана на таких слайдах расположены два рычажка: синий рычажок (2) «повторить» дает возможность повторить задания Космика, если что-то непонятно. Оранжевый рычажок на слайдах такого вида не активен.



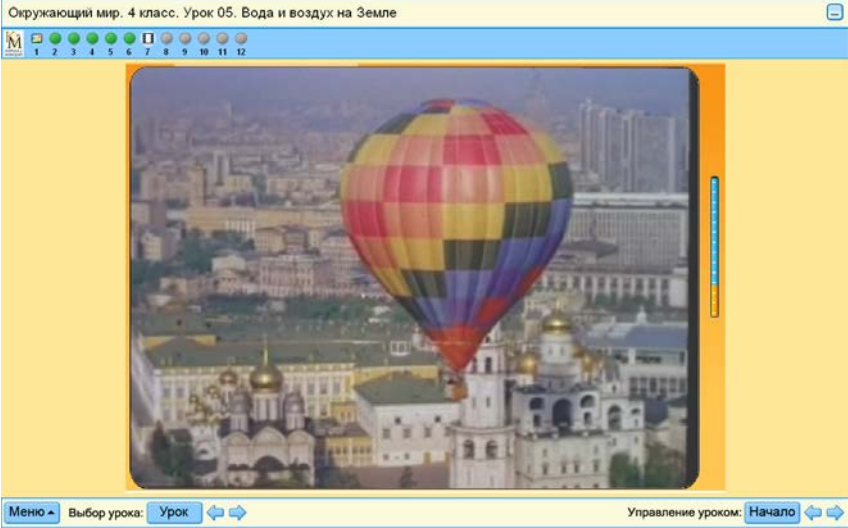
Значок  – задания. В нижней части экрана на таких слайдах также расположены два рычажка: синий рычажок «повторить» и оранжевый рычажок (3) «проверить». Он нужен для того, чтобы проверить как выполнено задание. Если задание выполнено верно – Космик похвалит, если допущена ошибка – попросит выполнить задание ещё раз.



Кнопка «помощь» (4) позволяет вывести на экран информацию о том, что нужно сделать, чтобы выполнить задание.

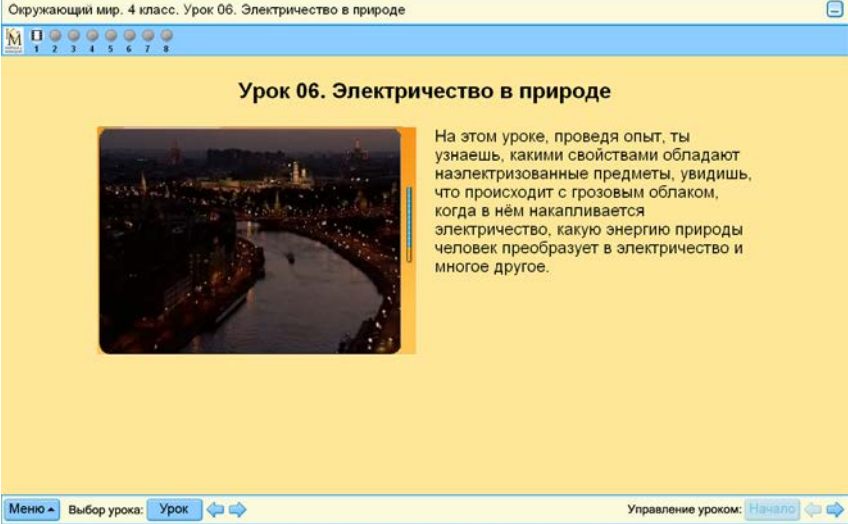
5 Медиаурок «Вода и воздух на Земле»

№ слайда	Вид задания на слайде	Комментарии
7		<p><u>Видеоролик: «Воздух»</u></p> <p>Просмотр этого видеоролика познакомит детей со свойствами воздуха.</p>

№ слайда	Вид задания на слайде	Комментарии
		<ul style="list-style-type: none"> • овладение начальными формами исследовательской деятельности; • установление причинно-следственных связей в окружающем мире; • формирование логических действий сравнения, классификации объектов живой и неживой природы на основе внешних признаков или известных характерных свойств.

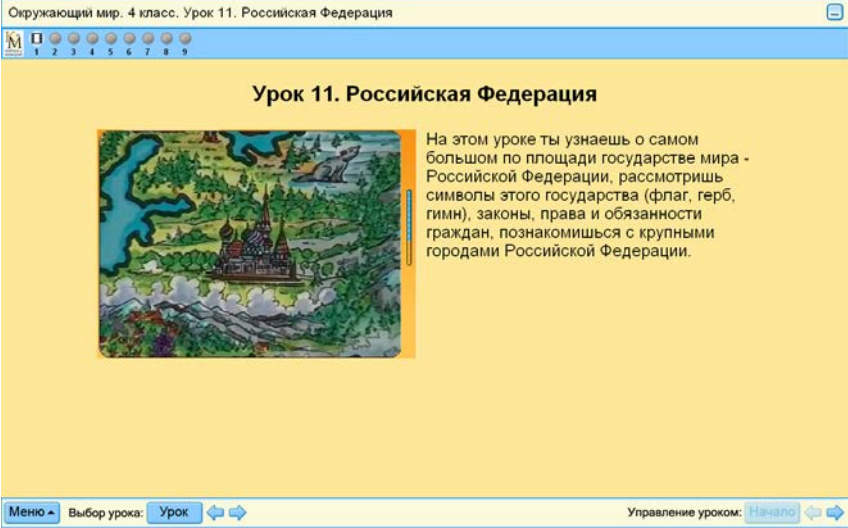
6 Медиаурок «Электричество в природе»

№ слайда	Вид задания на слайде	Комментарии
1		<p><u>Видеоролик: «Электричество»</u></p> <p>Просмотр этого видеоролика познакомит детей с электричеством, расскажет как и откуда оно «приходит» к нам в дом.</p> <ul style="list-style-type: none"> • овладение начальными формами исследовательской деятельности;

№ слайда	Вид задания на слайде	Комментарии
		<ul style="list-style-type: none"> • установление причинно-следственных связей в окружающем мире; • формирование логических действий сравнения, классификации объектов живой и неживой природы на основе внешних признаков или известных характерных свойств.

11 Медиаурок «Российская Федерация»

№ слайда	Вид задания на слайде	Комментарии
1		<p><u>Видеоролик: «Город. Мир вещей»</u></p> <p>Просмотр этого видеоролика познакомит детей с жизнью человека в городе, в мире вещей.</p> <ul style="list-style-type: none"> • овладение начальными формами исследовательской деятельности; • формирование основ исторической памяти и

№ слайда	Вид задания на слайде	Комментарии
	 <p>Окружающий мир. 4 класс. Урок 11. Российская Федерация</p> <p>Урок 11. Российская Федерация</p> <p>На этом уроке ты узнаешь о самом большом по площади государстве мира - Российской Федерации, рассмотрим символы этого государства (флаг, герб, гимн), законы, права и обязанности граждан, познакомимся с крупными городами Российской Федерации.</p> <p>Меню ▾ Выбор урока: Урок Управление уроком: Начало</p>	<p>ощущения чувства гордости за славу и достижения своего народа и России.</p>